

Fensterprofile von Schüco Stahlssysteme Jansen

Von Schüco Stahlssysteme Jansen



Schüco International KG
Karolinenstr. 1-15
33609 Bielefeld
Deutschland

Tel.: +49 521 783-1252

stahl_architekten@schueco.com
www.schueco.de/stahl

Stahl und Edelstahl erfüllen besondere Ansprüche an das Design

Stahlfenster zeichnen sich durch hohe Stabilität und Robustheit bei filigranen Ansichtsbreiten aus. Schüco Stahlssysteme Jansen bietet ungedämmte, wärme- und hochwärmedämmte Profile für die unterschiedliche Anwendungsbereiche. Mit hochwärmedämmenden Stahlprofilensystemen lassen sich auch die steigenden Anforderungen an den baulichen Wärmeschutz erfüllen. Die Stahlkonstruktionen wie Janisol Arte zur stilgerechten Sanierung, insbesondere von historischen Industrie-, Verkehrs- und Verwaltungsbauten runden das Programm ab.

Stahl- und Edelstahl-Fenster verfügen über äußerst schmale aber dennoch stabile und verwindungsfeste Profile. Das ermöglicht außergewöhnlich filigrane und großformatige Fensterkonstruktionen.

Die Stahl-Fensterprofile von Schüco Stahlssysteme Jansen erfüllen je nach Bauart die erforderlichen Eigenschaften für unterschiedliche Anwendungsbereiche.

Systemprogramm

Economy 50

- Festverglasung
- Stahl
- Edelstahl
- Ungedämmt
- Bautiefe 50 mm

Janisol

- Festverglasung
- Falt- und Schiebeelemente
- Stahl
- Edelstahl
- Wärmedämmt
- Einbruchhemmung bis RC3
- Bautiefe 60 mm

Janisol Primo

- Festverglasung
- Stahl
- Wärmedämmt

Fensterprofile von Schüco Stahlssysteme Jansen

Von Schüco Stahlssysteme Jansen

- Einbruchhemmung bis RC3
- Bautiefe 60 mm

Janisol HI

- Festverglasung
- Stahl
- Hochwärmegeämmt
- Einbruchhemmung bis RC3
- Bautiefe 80 mm

Janisol HS

- Falt- und Schiebeelemente
- Stahl
- Hochwärmegeämmt
- Einbruchhemmung bis RC2
- Bautiefe 80 mm

Janisol Arte 2.0

- Festverglasung
- Stahl
- Edelstahl
- Corten-Stahl
- Wärmegeämmt
- Bautiefe 60 mm

Janisol Arte 66

- Festverglasung
- Stahl
- Wärmegeämmt
- Bautiefe 66 mm

Ungedämmte Stahl-Fensterprofile für Innenbereiche

Aus der Serie Fensterprofile von Schüco Stahlssysteme Jansen von Schüco Stahlssysteme Jansen



Die ungedämmten Profilsysteme von Schüco Stahlssysteme Jansen für Fenster in Stahl oder Edelstahl eignen sich für den Einsatz in Gebäudeabschnitten, in denen keine Anforderungen an den Wärmeschutz zu erfüllen und damit keine isolierende Eigenschaften gefordert sind. Mit ihren geringen Bautiefen lassen sich die Komplettsysteme auch bei schmalen Konstruktionen flächenbündig verwenden und garantieren dennoch höchste Stabilität. Die Profilserie Economy 50 Stahl und Edelstahl mit einer Bautiefe von 50 mm eignet sich für Dreh-, Drehkipp, Stulp- und Kippflügel.

Teil 1: Economy 50

Economy 50 Stahl und Economy 50 Edelstahl



Economy 50 Stahl

Eine einfache Profilgeometrie, schlanke Körper und hohe Stabilität sind die charakteristischen Merkmale der Profilserie. Rationelle Fertigung und wirtschaftliche Montage folgen daraus.

Fensterkonstruktionen aus Economy 50 haben eine Mitteldichtung im Fensterfalzbereich und eine raumseitig angeordnete Anschlagdichtung.

Schüco Stahlssysteme Jansen - Economy 50 ist auch in einbruchhemmender Ausführung lieferbar.

Ungedämmte Stahl-Fensterprofile für Innenbereiche

Aus der Serie Fensterprofile von Schüco Stahlssysteme Jansen von Schüco Stahlssysteme Jansen



Economy 50 Edelstahl

Jansen-Economy 50 Edelstahl ist ein ungedämmtes System, das auf architektonische und funktionelle Anwendungen in normaler oder in aggressiver Atmosphäre abgestimmt ist. z. B. in Küstennähe, Industriegebieten und im Straßen- und Hygienebereich.

Profilformen und Bautiefen sind identisch mit den Economy-Stahlprofilen. Dies ermöglicht dem Planer die problemlose Kombination der Profilserien und dem Verarbeiter den Einsatz identischer Zubehörteile.

Ansichtsbreite min.	82 mm
Glasstärke max	35 mm
Flügelbreite max.	1475 mm
Flügelhöhe max.	2300 mm
Schalldämmmaß	46 dB(A)
Luftdurchlässigkeit	Klasse 4
Schlagregendichtheit	9A
Einbruchhemmung	bis RC3
Windlastwiderstand	C5/B5
Öffnungsart: Manuell innen öffnend	Dreh-Kipp, Dreh, Kipp, Stulp Dreh-Kipp/Dreh, Stulp Dreh/Dreh, Oberlicht, Kipp vor Dreh, Festfeld

Weitere Informationen und technische Details [Economy 50 Stahl](#) und [Economy 50 Stahl Edelstahl](#)

Ungedämmte Stahl-Fensterprofile für Innenbereiche

Aus der Serie Fensterprofile von Schüco Stahlsysteme Jansen von Schüco Stahlsysteme Jansen

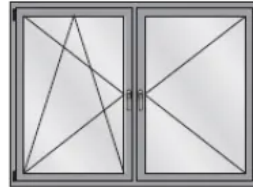
Öffnungsarten / Typenübersicht



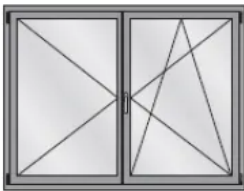
Drehflügel




Drehkipp-Flügel



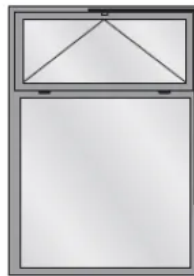
Drehkipp/Dreh-Flügel



Stulpfenster



Fenster Drehkipp mit Festverglasung




Festverglasung mit Oberlicht



Einflügeliges Rundbogen-Fenster



Einflügeliges Fenster mit Rundbogen-Oberlicht



Zweiflügeliges Fenster mit Stichbogen-Oberlicht

Schüco International KG

Absender

Karolinenstr. 1-15
33609 Bielefeld
Deutschland

Tel. +49 521 783-1252

stahl_architekten@schueco.com, www.schueco.de/stahl

Datum:

Per Fax

Per Brief

Für meine Notizen

Bitte nehmen Sie mit mir Kontakt auf und vereinbaren Sie einen Termin mit mir.

Bitte übersenden Sie mir für Ihre Produkte das aktuelle Katalogmaterial.

Bitte übersenden Sie mir für Ihre Produkte ausführliche Planungsunterlagen.

Anfrage zur Produktserie „Fensterprofile von Schüco Stahlssysteme Jansen“

Mitteilung: